

IW200 iWalk-In System 매뉴얼

Audi A6, A7

Manufactured by
MICROCITY

Distributed by
INDIWORK
INDIVIDUAL WORKSHOP





버튼	기능	작동 방법
① BACK	워크인 모드 진입	2초간 버튼 누름 / 진입 시 비프음 '2회' 발생
	DOWN ↔ SIDE 선택	1회 누름 / 비프음 '1회' 발생(기본 DOWN 시트)
②	시트 전진	DOWN, SIDE 시트가 전면으로 이동
③	시트 후진	DOWN, SIDE 시트 후면으로 이동
3초 이상 버튼 입력이 없을 경우 워크인 모드 해제 / 비프음 '3회' 발생		



No.1	No.2	No.3	No.4	No.5	No.6	차종 설정
OFF(▲)	OFF(▲)	ON(▼)	OFF(▲)	OFF(▲)	OFF(▲)	A4, A5, A6, A7(2012년 이후)
OFF(▲)	OFF(▲)	OFF(▲)	ON(▼)	OFF(▲)	OFF(▲)	A4, A5 (2010년~2011년)

보조석 시트 컨트롤 스위치



'6핀 전원 커넥터'

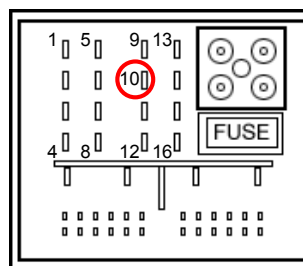
핀 # 1, 3, 5 = GROUND 접지 (갈색)
핀 # 2, 4, 6 = B+ 전원 (빨간색/검정색)

'10핀 커넥터'

핀 # 5 = DOWN 시트 + (연두색/갈색)
핀 # 6 = DOWN 시트 - (연두색/빨간색)

핀 # 9 = SIDE 시트 + (노란색/갈색)
핀 # 10 = SIDE 시트 - (노란색/빨간색)

오디오 헤드유닛 메인-커넥터



■ 핀 # 10 = MMI 데이터(노란색/흰색 배선)

